GUÍA RÁPIDA RECOGIDA PUERTA A PUERTA





LA CANAL DE NAVARRÉS

PROS (BENEFICIOS)

RECICLAJE (DEL 20% AL 80%)

CALLES MÁS LIMPIAS (SIN CONTENEDORES)

MEJOR CALIDAD DEL RESIDUO



El sistema de recogida puerta a puerta ofrece importantes ventajas para nuestra comunidad y el medio ambiente.

CONTRAS (RETOS)

Horario estricto (flexibilidad cero)
La recogida tiene días y horas fijas que requieren planificación y compromiso diario.
Gestión del espacio (cubos en casa)
Necesitas espacio en tu hogar para varios cubos de diferentes fracciones de residuos.



ADAPTA TU RUTINA AL NUEVO SISTEMA
PEQUEÑOS CAMBIOS, GRANDES RESULTADOS







TRUCOS PARA GANAR ESPACIO EN CASA

OPTIMIZA TU HOGAR CON ESTOS CONSEJOS PRÁCTICOS

Descubre cómo organizar mejor tus cubos de reciclaje y aprovechar cada rincón de tu cocina sin perder comodidad.



TRUCOS PARA GANAR ESPACIO



¡APLASTA SIN PIEDAD!

Reduce el volumen de envases y latas aplastándolos antes de tirarlos. Ahorrarás espacio en el cubo amarillo.



USA LA VERTICALIDAD

Los cubos apilables son tu mejor aliado. Aprovecha el espacio vertical en tu cocina o terraza.

BOLSAS COLGANTES

Perfectas para residuos secos como papel y envases. Cuélgalas detrás de puertas o en armarios.

CUBO PEQUEÑO ORGÁNICA

Un cubo de 10L es suficiente para la fracción orgánica. Con recogida 3 días por semana, no necesitas más.

¡OPTIMIZA TU ESPACIO!

Con estos trucos sencillos, la recogida puerta a puerta será mucho más fácil de gestionar en casa.







¡RECORDATORIO IMPORTANTE!

INFORMACIÓN CRÍTICA





Pañales y excrementos de mascotas deben sacarse cada día sobre el cubo de orgánica.

SACAR A DIARIO (DE MARTES A DOMINGO)

COLOCA LA BOLSA SOBRE EL CUBO MARRÓN



¡GRACIAS POR COLABORAR!

JUNTOS HACEMOS POSIBLE LA RECOGIDA PUERTA A PUERTA EN LA CANAL DE NAVARRÉS

Tu participación es clave para un futuro más sostenible. Recuerda seguir las indicaciones y horarios para que el sistema funcione correctamente.

MÁS INFO

COR

AY_REGIS LOGN


LaCanal
ONLINE
Jom